



# Relevamiento de precios MARZO 2021

C.A.B.A.

**CESyAC**  
org.ar

## RELEVAMIENTO PRECIOS CONSUMIDOR C.A.B.A.

Desde la asociación de usuarios y consumidores Centro de Educación, Servicios y Asesoramiento al Consumidor, presentamos los resultados **del RELEVAMIENTO DE PRECIOS AL CONSUMIDOR DE LA CIUDAD AUTÓNOMA DE BUENOS AIRES**, correspondiente al mes **de Marzo de 2021**.

Para ello continuamos trabajando con la metodología propia construida con el objetivo de establecer un precio promedio de bienes y servicios para una familia tipo de la Ciudad de Buenos Aires, considerada de “sectores medios” de acuerdo al nivel de consumo de los productos y prestaciones que se incluyen.

En esta sexagésima oportunidad, se estima el Costo Total del GASTO DE CONSUMO DE UN HOGAR, se informa la variación en base a un “promedio simple” entre el total del gasto del mes en cuestión en comparación con el mes anterior, y además se detallan los precios supermercado por supermercado relevado en lo que hace a los PRODUCTOS DE CONSUMO MASIVO.

Y por último, al final de este informe se incluye un análisis cualitativo y de coyuntura sobre el movimiento de precios y las expectativas del consumidor en relación al curso de la economía.

---

### Período relevado:

**MARZO 2021**

Lugar:

CIUDAD AUTÓNOMA DE BUENOS AIRES

Productos y Servicios relevados:

Total 69 / 50 productos / 19 servicios

Puntos:

Observación directa. (y puntos virtuales)

Equipo Técnico:

Diego Fontela/Rita Galiardi/Verónica Loiacono/Paola Benas

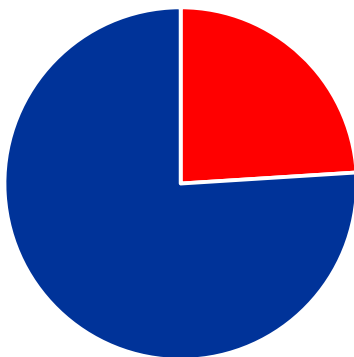
Carlos Darío Stela/Claudio Ariel Sandoval/Daniel Castro.

Anexo Metodológico:

Comunicarse al mail [contacto@cesyac.org.ar](mailto:contacto@cesyac.org.ar)

## PRODUCTOS Y SERVICIOS INCLUIDOS

CAPÍTULO	I. Productos Consumo Masivo	II. Servicios Básicos del Hogar
GRUPOS	a) Comestibles Envasados (20)	f) Alquiler e Impuestos (3)
	b) Carnes (06)	g) Servicios para la Vivienda (6)
	c) Frutas y Verduras (10)	h) Servicios para las Personas (5)
	d) Bebidas (3)	i) Transporte (5)
	e) Artículos de Limpieza (11)	



- Consumo Masivo 24%
- Servicios Basicos 76%

### Gastos de Consumo del Hogar

**\$131.768,62**

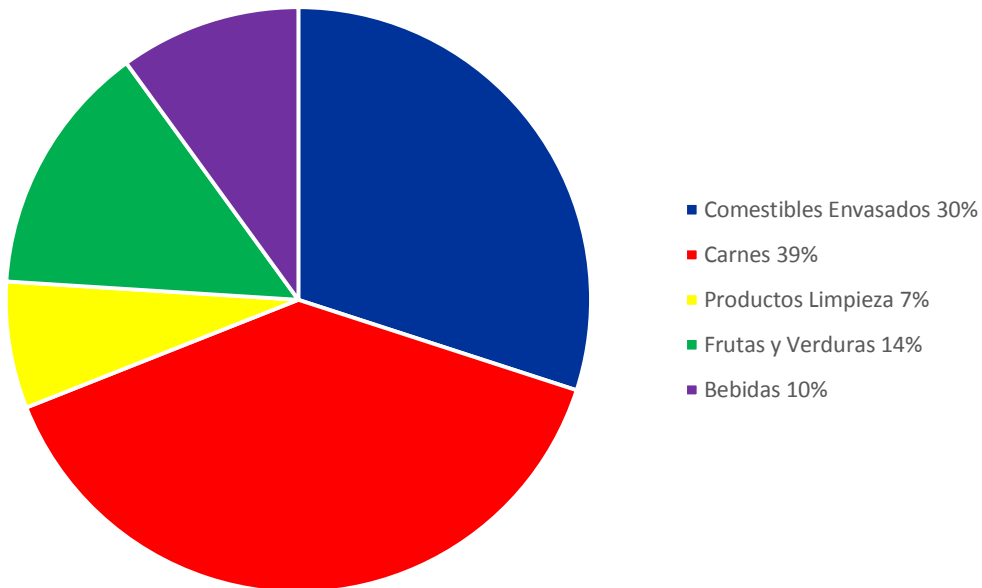
**PRODUCTOS DE CONSUMO MASIVO:**

**\$ 31.684,55**

**SERVICIOS BÁSICOS PARA EL HOGAR:**

**\$100.084,07**

## I. PRODUCTOS DE CONSUMO MASIVO



**\$31.684,55**

**COMESTIBLES ENVASADOS:**

\$ 9.452,83

**CARNES:**

\$ 12.330,90

**PRODUCTOS DE LIMPIEZA:**

\$ 2.290,69

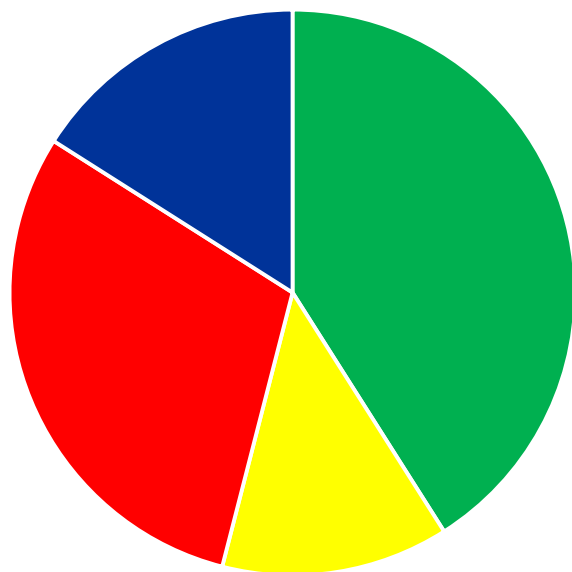
**FRUTAS - VERDURAS:**

\$ 4.327,32

**BEBIDAS:**

\$ 3.282,81

## II. SERVICIOS BÁSICOS PARA EL HOGAR



- Alquileres e Impuestos 41%
- Servicios para la Vivienda 13%
- Servicios para las Personas 30%
- Transporte 16%

**\$100.084,07**

**ALQUILERES E IMPUESTOS:**

\$ 41.086,36

**SERVICIOS VIVIENDA:**

\$ 12.948,69

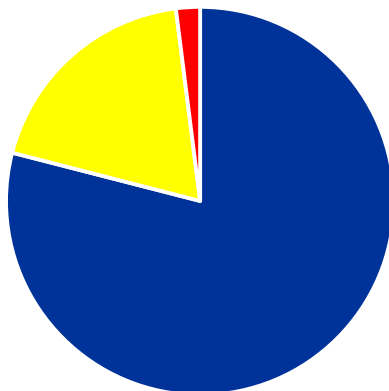
**SERVICIOS PERSONALES:**

\$ 30.483,45

**TRANSPORTE:**

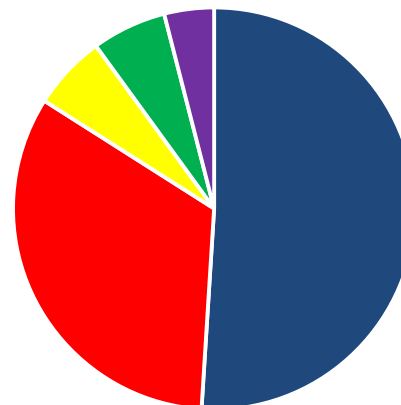
\$ 15.565,57

## ALQUILERES E IMPUESTOS



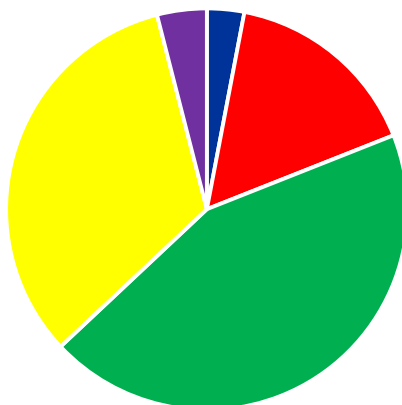
- Alquileres 79%
- Expensas 19%
- ABL 2%

## SERVICIOS VIVIENDA



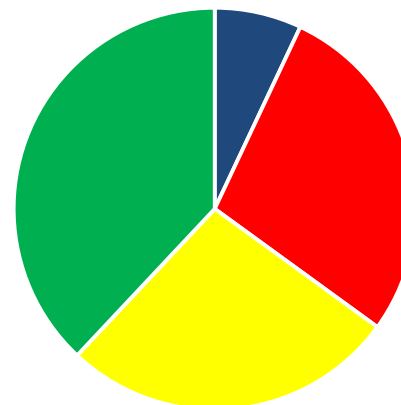
- Tv por Cable e Internet 51%
- Electricidad 33%
- Agua 6%
- Gas Natural 6%
- Telefonía fija 4%

## SERVICIOS PERSONAS



- Medicamentos 3%
- Cuota Club Social 16%
- Medicina Prepaga 44%
- Colegio Privado 33%
- Telefonía Celular 4%

## TRANSPORTE



- Taxis 7%
- Transporte Urbano 28%
- Combustibles 27%
- Seguro auto 38%

## ALGUNOS DATOS

\$4.392,28	Lo que necesita una familia de 4 personas para vivir por día en la Ciudad de Buenos Aires.
\$1.056,15	Son para adquirir Productos de Consumo Masivo.
\$3.336,13	Para contratar los Servicios Básicos para el Hogar.

Esta familia alquila, tiene un auto, un abono de medicina prepaga, sus hijos asisten a un colegio privado y son socios de un club.

## VARIACIÓN DE MESES ANTERIORES

### PROMEDIO RUBROS

CAPÍTULO	RUBROS	FEBRERO 2020	MARZO 2021	VARIACIÓN
PRODUCTOS DE CONSUMO MASIVO	Comestibles Envasados	\$9.006,95	\$9.452,83	5,66%
	Carnes	\$11.306,18	\$12.330,90	
	Productos de Limpieza	\$2.215,82	\$2.290,69	
	Frutas y Verduras	\$4.314,37	\$4.327,32	
	Bebidas	\$3.144,51	\$3.282,81	
SERVICIOS BÁSICOS PARA EL HOGAR	Alquiler e Impuestos	\$41.069,45	\$41.086,36	5,28%
	Servicios para la Vivienda	\$12.915,35	\$12.948,69	
	Servicios para las Personas	\$27.740,19	\$30.483,45	
	Transporte	\$13.335,56	\$15.565,57	
TOTAL		\$125.048,38	\$131.768,62	5,37%



## PRODUCTOS Y SERVICIOS QUE IMPACTARON

Combustibles:	8%	Medicamentos:	5,36%
Comestibles Envasados:	4,95%	Carnes:	9,06%
Cuota Colegio:	26%	Productos de Limpieza:	3,38%
Tarifa Subte:	21,4%	Taxis:	20%
ABL:	2,5%	Medicina Prepaga:	3,5%

**VARIACIÓN TOTAL:5,37%**

## CANASTA BÁSICA - VARIACIÓN INTERANUAL

**ABRIL 2020/MARZO 2021**

PERÍODO	IPC	VARIACIÓN MENSUAL
ABRIL 2020	\$98.920,23	1,77%
MAYO 2020	\$99.558,53	0,65%
JUNIO 2020	\$100.303,95	0,75%
JULIO 2020	\$101.496,12	1,19%
AGOSTO 2020	\$102.932,39	1,42%
SEPTIEMBRE 2020	\$105.516,75	2,51%
OCTUBRE 2020	\$107.695,74	2,07%
NOVIEMBRE 2020	\$109.602,74	1,77%
DICIEMBRE 2020	\$120.334,44	9,79%
ENERO 2021	\$122.344,34	1,67%
FEBRERO 2021	\$125.048,38	2,21%
MARZO 2021	\$131.768,62	5,37%

**VARIACIÓN INTERANUAL**

Abril 2020 - Marzo 2021

**33,20%**

## CANASTA BÁSICA · VARIACIÓN INTERANUAL POR PRODUCTO

COMESTIBLES ENVASADOS	Abril 2020	Marzo 2021	Variación Interanual
Aceite Girasol (1,5 l Pureza)	\$139,09	\$216,52	55,67%
Arroz (500 gr Gallo)	\$47,05	\$71,36	51,68%
Azúcar (1 kg Dominó)	\$50,93	\$58,92	15,68%
Café (250 gr La Morenita)	\$127,99	\$135,91	6,19%
Fideos Mostacholes (500 gr Luchetti)	\$54,05	\$57,81	6,96%
Galletitas de agua (1 paq. Express)	\$33,45	\$36,51	9,16%
Harina común (1 kg Favorita)	\$43,40	\$55,12	27,00%
Hamburguesas (4 unid. Swift)	\$233,23	\$277,25	18,87%
Huevos blancos (6 unidades)	\$63,57	\$82,35	29,53%
Leche común (1l La Armonia)	\$42,97	\$50,76	18,13%
Leche larga vida (1 l Milkaut)	\$69,32	\$68,99	-0,48%

COMESTIBLES ENVASADOS	Abril 2020	Marzo 2021	Variación Interanual
Manteca (200 gr La Serenísima)	\$118,46	\$169,70	43,25%
Mermelada de Ciruelas (450 gr Arcor)	\$99,37	\$125,91	26,70%
Pan (1 kg)	\$123,93	\$135,66	9,47%
Polenta (500 gr Quacker)	\$64,79	\$76,81	18,55%
Queso cremoso (1 kg)	\$434,63	\$509,23	17,16%
Sal fina (500 gr Dos Anclas)	\$35,26	\$42,82	21,43%
Salchichas (6 unid. Swift)	\$84,86	\$104,66	23,33%
Salsa de tomates (520 gr Arcor)	\$55,93	\$56,13	0,37%
Yerba Mate (500 gr Unión Suave)	\$127,65	\$189,67	48,59%

## CANASTA BÁSICA · VARIACIÓN INTERANUAL POR PRODUCTO

CARNES	Abril 2020	Marzo 2021	Variación Interanual
Tapa de asado (1kg)	\$329,34	\$588,43	78,67%
Carne Picada común (1kg)	\$265,35	\$303,54	14,39%
Roast Beef (1 kg)	\$292,82	\$487,46	66,47%
Tapa de Nalga (1 kg)	\$351,47	\$649,17	84,70%
Pollo (1kg)	\$132,79	\$156,25	17,67%
Pescado (merluza 1 kg)	\$333,13	\$570,75	71,33%

PRODUCTOS DE LIMPIEZA	Abril 2020	Marzo 2021	Variación Interanual
Acondicionador para cabello (1l Plusbelle)	\$138,52	\$143,46	3,57%
Detergente líquido cremoso (1l Ala)	\$77,15	\$92,50	19,90%
Jabón de lavar (1 unid. El Zorro)	\$44,52	\$47,89	7,57%
Jabón de tocador (Suave x 3)	\$88,16	\$119,48	35,53%
Jabón en polvo (800 gr El Zorro)	\$105,83	\$119,35	12,77%
Lavandina (1l Ayudín)	\$42,38	\$48,78	15,11%
Papel Higiénico (4 unid. Higienol)	\$106,38	\$124,50	17,04%
Pasta Dental (90 gr Odol)	\$79,09	\$87,74	10,94%
Shampoo (1l Plusbelle)	\$141,06	\$141,62	0,39%
Limpiador cremoso naranja (0,38 Cif)	\$70,02	\$101,37	44,77%
Limp. Multiuso pack (0,50 Procenex)	\$74,70	\$140,13	87,59%

## CANASTA BÁSICA · VARIACIÓN INTERANUAL POR PRODUCTOS

FRUTAS Y VERDURAS	Abril 2020	Marzo 2021	Variación Interanual
Bananas (1kg)	\$95,76	\$119,99	25,30%
Batatas (1kg)	\$45,18	\$88,65	96,21%
Lechuga (1 kg)	\$108,77	\$137,32	26,25%
Cebolla Blanca (1 kg)	\$49,00	\$83,46	70,33%
Manzanas (1kg)	\$101,03	\$166,99	65,28%
Naranjas ( 1 kg)	\$60,19	\$157,65	161,91%
Papas (1kg)	\$42,20	\$67,88	60,87%
Tomates (1kg)	\$90,15	\$134,10	48,75%
Zanahorias (1kg)	\$98,35	\$74,30	-24,45%
Zapallo (1kg)	\$42,07	\$75,06	78,40%

BEBIDAS	Abril 2020	Marzo 2021	Variación Interanual
Jugo concentrado (1,50l Mocoretá)	\$74,48	\$84,19	13,04%
Gaseosa (1,50l Coca Cola)	\$104,50	\$104,67	0,17%
Vino de mesa tetra brick (1l Uvita)	\$68,45	\$100,84	47,32%

COMESTIBLES ENV.	PRESENTACIÓN		MARCA	CA	CO	JU	DÍA	CH	CA EX
ACEITE GIRASOL	1,5	l	Pureza	289,00	189,86	161,36	212,99	256,00	189,90
ARROZ	0,50	kg.	Gallo	61,50	122,37	51,30	67,16	72,40	53,42
AZÚCAR	1,00	kg.	Dominó	62,00	59,33	56,00	56,00	64,67	55,50
CAFÉ	0,25	kg.	La Morenita	128,46	133,74	135,60	128,18	155,00	134,47
FIDEOS MOSTACHOLES	0,50	kg.	Luchetti	55,99	56,76	56,77	54,30	63,66	59,40
GALLETITAS DE AGUA	1,00	Paq	Express	35,00	35,00	35,00	33,73	45,33	35,00
HARINA COMÚN	1,00	kg.	Favorita	43,47	62,39	62,65	56,99	60,87	44,40
HAMBURGUESAS	4,00	Unid	Swift	288,70	288,43	277,80	279,00	263,33	266,23
HUEVOS BLANCOS	6,00	Unid.	----	74,33	76,80	75,00	87,66	107,97	72,33
LECHE COMÚN	1,00	l	La Armonia	49,50	49,50	49,50	49,33	57,22	49,50
LECHE LARGA VIDA	1,00	l	Milkaut	65,43	70,35	70,76	60,67	88,42	58,30
MANTECA	0,20	kg.	La Serenísima	165,87	193,49	193,10	159,27	170,67	135,77
MERMELADA DE CIRUELA	0,45	kg.	Arcor	117,47	111,53	139,77	130,83	132,00	124,23
PAN	1,00	kg.	----	130,00	157,50	150,00	126,67	130,00	130,00
POLENTA	0,50	kg.	Quacker	60,97	86,00	79,27	72,00	81,00	81,60
QUESO CREMOSO	1,00	kg.	-----	536,93	494,77	537,52	468,18	518,33	499,63
SAL FINA	0,50	kg.	Dos Anclas	40,90	44,30	44,10	40,90	46,00	40,70
SALCHICHAS 6 U.	6,00	Unid	Swift	105,70	107,57	106,63	106,00	102,67	99,37
SALSA DE TOMATE	0,52	l	Arcor	57,93	58,30	51,98	54,99	62,33	51,27
YERBA MATE	0,50	kg.	Unión Suave	209,68	209,86	169,20	198,33	196,67	154,30
CARNES	PRESENTACIÓN		MARCA	CA	CO	JU	DÍA	CH	CA EX
TAPA DE ASADO	1,00	kg.	-----	459,67	429,00	669,66	784,27	550,00	638,00
CARNE PICADA COMÚN	1,00	kg.	-----	265,00	265,00	343,00	225,77	359,50	362,94
ROAST BEEF	1,00	kg.	-----	443,00	399,00	406,30	724,80	400,00	551,67
TAPA DE NALGA	1,00	kg.	-----	619,00	507,96	708,32	726,40	615,00	718,33
POLLO	1,00	kg.	-----	145,33	144,00	160,67	152,33	152,50	182,67
PESCADO (MERLUZA)	1,00	kg.	-----	489,33	499,00	532,33	336,75	490,00	506,33

PROD. DE LIMPIEZA	PRESENTACIÓN		MARCA	CA	CO	JU	DÍA	CH	CA EX
ACONDICIONADOR PARA EL CABELLO	1,00	l	Plusbelle	118,60	117,90	142,27	143,53	160,67	177,77
DETERGENTE LÍQUIDO CREMOSO	0,75	l	Ala	90,70	80,49	91,43	94,40	94,33	103,67
JABÓN DE LAVAR	1,00	Unid	El Zorro	54,65	54,68	42,10	41,90	47,00	47,00
JABÓN DE TOCADOR	3,00	Unid	Suave x 3	136,50	136,71	78,30	98,79	130,00	136,60
JABÓN EN POLVO	0,80	kg.	El Zorro	121,20	126,49	115,80	115,80	121,00	115,80
LAVANDINA	1,00	l	Ayudin	44,25	44,25	44,25	53,09	57,33	49,53
PAPEL HIGIÉNICO	4,00	Unid	Higienol	133,67	123,00	123,00	89,00	155,33	123,00
PASTA DENTAL	90	gr.	Odol	87,15	90,23	87,15	88,10	86,67	87,15
SHAMPOO	1,00	l	Plusbelle	118,60	117,90	117,90	143,53	174,00	177,77
LIMP. CREMOSO NARANJA	0,38	l	Cif	102,33	83,71	99,43	105,00	112,67	105,05
LIMP. MULTIUSO PACK	0,50	l	Procenex	113,05	124,52	193,18	85,90	90,00	94,00
FRUTAS Y VERDURAS	PRESENTACIÓN		MARCA	CA	CO	JU	DÍA	CH	CA EX
BANANAS	1,00	kg.	-----	108,30	142,33	151,00	89,07	111,00	118,23
BATATAS	1,00	kg.	-----	107,33	79,30	69,00	75,00	88,33	112,93
LECHUGA	1,00	kg.	-----	139,93	136,57	152,67	96,17	130,00	168,60
CEBOLLA BLANCA	1,00	kg.	-----	84,50	91,30	97,67	70,00	75,00	82,27
MANZANAS	1,00	kg.	-----	196,00	176,00	142,67	149,00	178,67	159,60
NARANJAS	1,00	kg.	-----	142,97	159,00	162,33	175,67	149,33	156,57
PAPAS	1,00	kg.	-----	60,00	67,67	82,33	51,67	69,33	79,27
TOMATES	1,00	kg.	-----	136,00	132,33	131,33	175,67	133,00	96,27
ZANAHORIAS	1,00	kg.	-----	70,27	58,60	79,00	75,00	86,00	79,93
ZAPALLO	1,00	kg.	-----	95,33	45,30	74,33	76,50	95,67	63,23
BEBIDAS	PRESENTACIÓN		MARCA	CA	CO	JU	DÍA	CH	CA EX
JUGO CONCENTRADO	1,50	l	Mocoretá	75,00	63,00	68,13	63,00	88,83	63,00
GASEOSA	1,50	l	Coca Cola	102,00	102,13	100,00	97,58	126,33	100,00
VINO DE MESA TETRA BRIK	1,00	l	Uvita	97,00	109,00	105,08	96,29	100,67	97,00

## ANÁLISIS DE COYUNTURA

Para el mes de **MARZO de 2021** la canasta de alimentos y servicios se ha ubicado en un total de **\$131.768,62.-** La variación general fue del 5,37%. La variación de Productos de Consumo Masivo registró un incremento de 5,66%. El rubro Servicios Básicos se incrementó en 5,28%.-

Los aumentos más relevantes en el rubro de **Productos de Consumo Masivo** han sido los siguientes sub-rubros:

-Carnes 9,06%; -Comestibles Envasados: 4,95%; -Productos de Limpieza: 3,38%.

Dentro del rubro Servicios Básicos se distinguen los siguientes aumentos:

-Combustibles: 8%; -Medicamentos: 5,36%; -Medicina Prepaga: 3,5%; (Autorizó Res. Min. Salud N 531/21)

-Cuotas Colegios: 26% (Autorizó Disp. N 307/DGEGP/20); -ABL: 2,5%

-**Tarifas Servicios Públicos (CABA)**; debemos citar los siguientes aumentos de servicios:

-Transporte: -Tarifa de Subte: 21,4% (pasando de \$21 a \$25,50); y -Taxi: 20%

-**Tarifas de servicios públicos**: Se mantienen tarifas de electricidad y gas natural (Ley 27541- y Dto. 543/2020);

Se informa que en el presente mes de Marzo se realizaron las Audiencias públicas de : -Gas por Redes; y -Energía Eléctrica, convocadas por el Enargas (16/03) y el Enre (29/03), a los efectos de analizar la Revisión Tarifaria de Transición para 2021. Cumplido los requisitos e procedimientos se informaran las variaciones sobre los cuadros tarifarios resultantes de ambos servicios. Se mantiene la tarifa de Agua y Saneamiento en la región metropolitana (CABA-AMBA) servida por AYSA. Igual situación con respecto a la tarifa de Transporte de colectivo de Pasajeros y Trenes.

### **PRECIOS CUIDADOS y Precios Máximos:**

Precios Cuidados: Se incluye 310 productos (región AMBA). Del total de 50 productos relevados en nuestra canasta, están incluidos 20 productos que se encuentran “Precios Cuidados” (desde 07/01/2020- AMBA-, (vigencia anual y revisión trimestral). En nuestra canasta poseemos 20 productos de precios cuidados a saber: -Leche la Armonía; -Mermelada Arcor; -Lavandina Ayudin; -Azúcar Domino; -Sal Dos Anclas; -Yerba Unión Suave; -Acondicionador Plusbelle, -Jabón en Polvo Zorro; -pasta dental Odol; -Shampoo Plusbelle, -papas, -lechuga, -zanahoria, -coca cola, -pollo, -roast beef, -asado, -carne picada, -galletitas de Agua Express y papel higiénico Higienol.

Precios Máximos: vigencia hasta el 31/03/2021; se hace seguimiento, condiciones, y existencia de producto en góndola.-



**-COVID-19:**

Continúa, el DISPO, dictado por el PEN, (Dtos. PEN.260/2020; mod., y en 2021: Dtos. 67/2021; 125/2021 y compl.). Hasta la fecha del relevamiento (–Mar./2021- CABA y AMBA), como mencionamos en Análisis de Coyuntura anteriores, y por 13mo. mes consecutivo, el presente se efectuó principalmente por observación directa en puntos de venta, complementando con puntos virtuales (Precios Claros, Precios Cuidados y Precios Máximos). Continuado la suspensión de análisis comparativos por zonas y de precios de productos masivos.-

**-INDEC:**

Se publicó el IPC del Instituto Nacional de Estadísticas y Censos (INDEC) para el mes de Febrero/2021, el 11/03/2021, el cual registró una variación de 3,6% en índice de Nivel General -Nacional-, y variación del 3,6% para GBA con respecto a Ene. de 2021.-

**-ICC (Univ. Di Tella)**

El Índice de Confianza del Consumidor (ICC) sube 1,1% en Marzo (encuesta entre el 1 y el 15/03), y respecto a Febrero acumula una contracción de 7,4% en la comparación interanual.-

Con relación al mes anterior, entre los componentes del ICC, el subíndice de Situación Personal sube 5,1%, el de Situación Macroeconómica sube 2,4%, y el de Bienes Durables e Inmuebles baja 6,4%, siempre respecto al mes anterior.-

Distribución territorial, la confianza del consumidor baja 3,6% en Ciudad de Buenos Aires, sube 2,3% en el Gran Buenos Aires y sube 2,5% en el Interior del País, siempre respecto al mes anterior.

La confianza del consumidor sube 5,6% para los encuestados con mayores ingresos y baja 4,5% para los encuestados con menores ingresos, siempre respecto al mes anterior. Así lo indicó el Centro de Investigación en Finanzas (CIF) de la Escuela de Negocios de la Universidad Torcuato Di Tella al dar a conocer los resultados del índice de Confianza del Consumidor (ICC) correspondientes al mes de Marzo de 2021.



[consumidor@cesyac.org.ar](mailto:consumidor@cesyac.org.ar)

[www.cesyac.org.ar](http://www.cesyac.org.ar)

**CESyAC**  
**.org.ar**