



# Relevamiento de precios DICIEMBRE 2021

C.A.B.A.

**CESyAC**

**.org.ar**

## RELEVAMIENTO PRECIOS CONSUMIDOR C.A.B.A.

Desde la asociación de usuarios y consumidores Centro de Educación, Servicios y Asesoramiento al Consumidor, presentamos los resultados **del RELEVAMIENTO DE PRECIOS AL CONSUMIDOR DE LA CIUDAD AUTÓNOMA DE BUENOS AIRES**, correspondiente al mes **de Diciembre de 2021**.

Para ello continuamos trabajando con la metodología propia construida con el objetivo de establecer un precio promedio de bienes y servicios para una familia tipo de la Ciudad de Buenos Aires, considerada de “sectores medios” de acuerdo al nivel de consumo de los productos y prestaciones que se incluyen.

En esta sexagésima novena oportunidad, se estima el Costo Total del GASTO DE CONSUMO DE UN HOGAR, se informa la variación en base a un “promedio simple” entre el total del gasto del mes en cuestión en comparación con el mes anterior, y además se detallan los precios supermercado por supermercado relevado en lo que hace a los PRODUCTOS DE CONSUMO MASIVO.

Y por último, al final de este informe se incluye un análisis cualitativo y de coyuntura sobre el movimiento de precios y las expectativas del consumidor en relación al curso de la economía.

---

### Período relevado:

**DICIEMBRE 2021**

Lugar:

CIUDAD AUTÓNOMA DE BUENOS AIRES

Productos y Servicios relevados:

Total 69 / 50 productos / 19 servicios

Puntos:

Observación directa

Equipo Técnico:

Diego Fontela/Rita Galiardi/Verónica Loiacono/Paola Benas

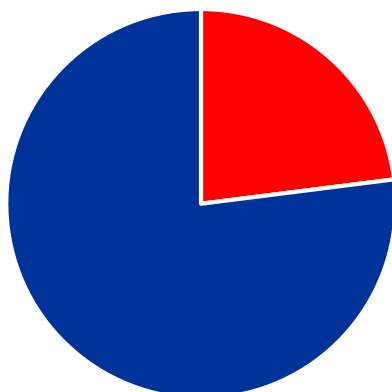
Carlos Darío Stela/Claudio Ariel Sandoval.

Anexo Metodológico:

Comunicarse al mail [contacto@cesyac.org.ar](mailto:contacto@cesyac.org.ar)

## PRODUCTOS Y SERVICIOS INCLUIDOS

CAPÍTULO	I. Productos Consumo Masivo	II. Servicios Básicos del Hogar
GRUPOS	a) Comestibles Envasados (20)	f) Alquiler e Impuestos (3)
	b) Carnes (06)	g) Servicios para la Vivienda (6)
	c) Frutas y Verduras (10)	h) Servicios para las Personas (5)
	d) Bebidas (3)	i) Transporte (5)
	e) Artículos de Limpieza (11)	



■ Consumo Masivo 23%  
■ Servicios Basicos 77%

### Gastos de Consumo del Hogar

**\$179.320,60**

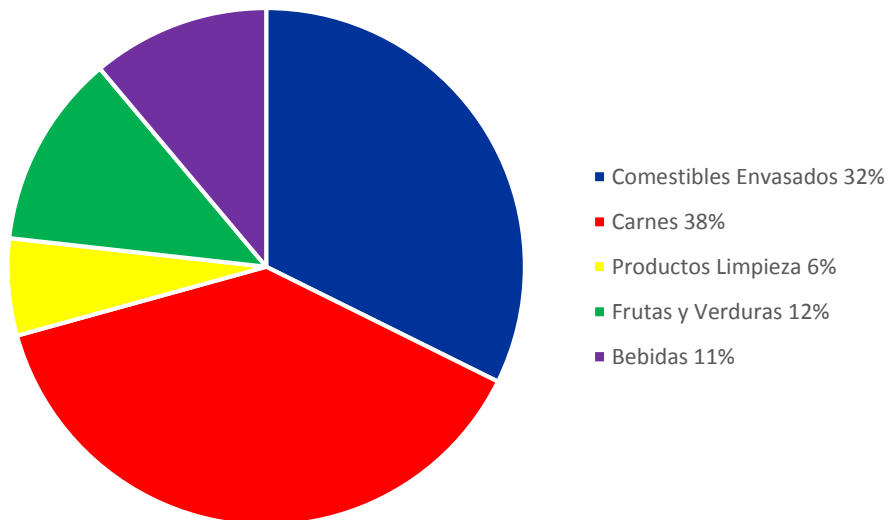
**PRODUCTOS DE CONSUMO MASIVO:**

**\$42.225,20**

**SERVICIOS BÁSICOS PARA EL HOGAR:**

**\$137.095,40**

## I. PRODUCTOS DE CONSUMO MASIVO



**\$42.225,20**

### COMESTIBLES ENVASADOS:

\$13.631,95

### CARNES:

\$16.222,76

### PRODUCTOS DE LIMPIEZA:

\$2.691,78

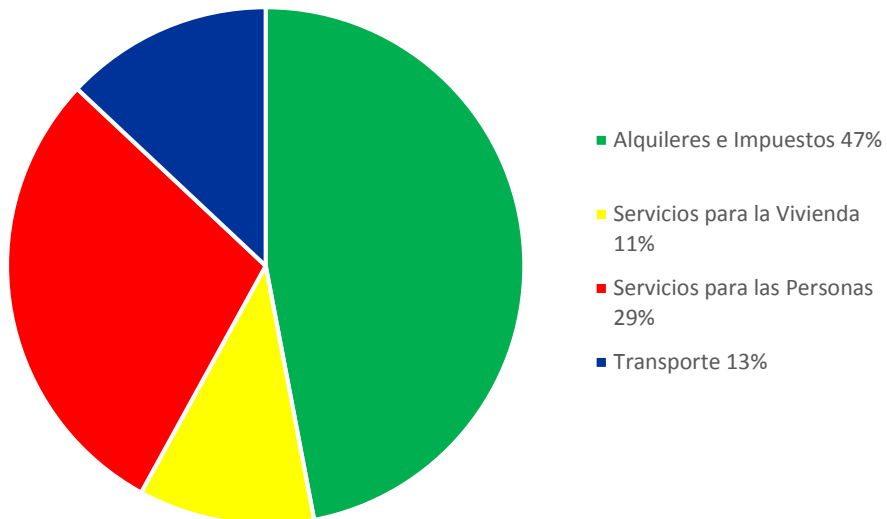
### FRUTAS - VERDURAS:

\$4.994,91

### BEBIDAS:

\$4.683,80

## II. SERVICIOS BÁSICOS PARA EL HOGAR



**\$137.095,40**

**ALQUILERES E IMPUESTOS:**

**\$65.176,04**

**SERVICIOS VIVIENDA:**

**\$14.376,81**

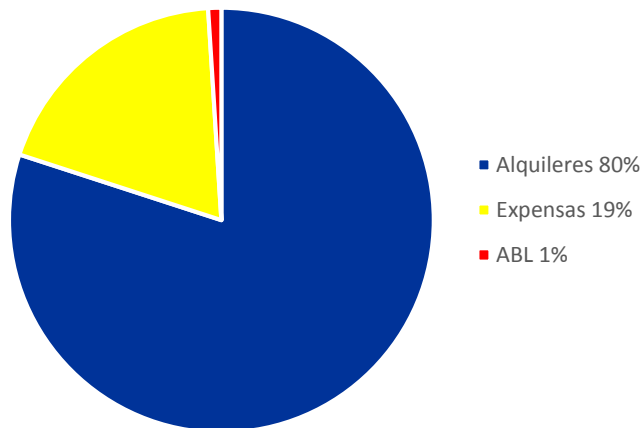
**SERVICIOS PERSONALES:**

**\$ 39.635,18**

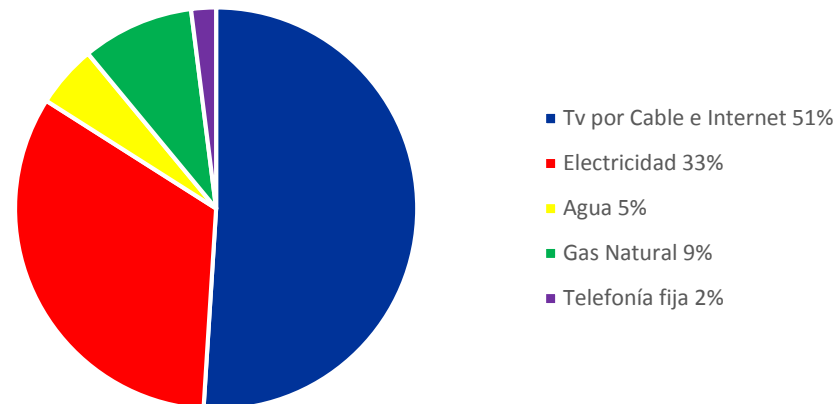
**TRANSPORTE:**

**\$17.907,37**

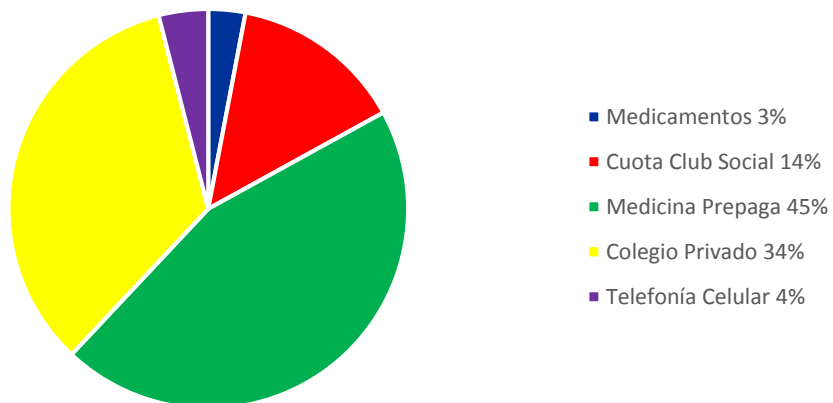
## ALQUILERES E IMPUESTOS



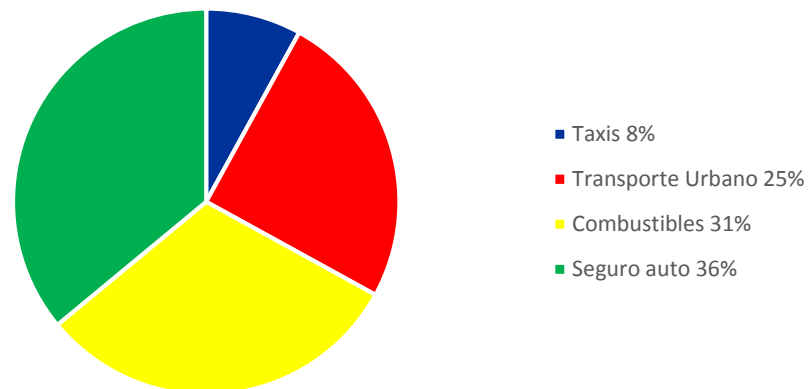
## SERVICIOS VIVIENDA



## SERVICIOS PERSONAS



## TRANSPORTE



## ALGUNOS DATOS

\$5.977,35	Lo que necesita una familia de 4 personas para vivir por día en la Ciudad de Buenos Aires.
\$1.407,50	Son para adquirir Productos de Consumo Masivo.
\$4.569,84	Para contratar los Servicios Básicos para el Hogar.

Esta familia alquila, tiene un auto, un abono de medicina prepaga, sus hijos asisten a un colegio privado y son socios de un club.

## VARIACIÓN DE MESES ANTERIORES

### PROMEDIO RUBROS

CAPÍTULO	RUBROS	NOVIEMBRE 2021	DICIEMBRE 2021	VARIACIÓN
PRODUCTOS DE CONSUMO MASIVO	Comestibles Envasados	\$13.041,35	\$13.631,95	4,61%
	Carnes	\$15.478,50	\$16.222,76	
	Productos de Limpieza	\$2.614,55	\$2.691,78	
	Frutas y Verduras	\$4.668,12	\$4.994,91	
	Bebidas	\$4.562,36	\$4.683,80	
SERVICIOS BÁSICOS PARA EL HOGAR	Alquiler e Impuestos	\$45.347,67	\$65.176,04	17,49%
	Servicios para la Vivienda	\$14.376,81	\$14.376,81	
	Servicios para las Personas	\$39.448,66	\$39.635,18	
	Transporte	\$17.517,37	\$17.907,37	
TOTAL		\$157.055,39	\$179.320,60	14,18%



## PRODUCTOS Y SERVICIOS QUE IMPACTARON

<b>ABL:</b>	<b>3,10%</b>	<b>Medicamentos:</b>	<b>1,93%</b>
<b>Taxis:</b>	<b>30%</b>	<b>Comestibles Envasados:</b>	<b>4,53%</b>
<b>Telefonía celular:</b>	<b>9%</b>	<b>Productos de Limpieza:</b>	<b>2,95%</b>
<b>Frutas y Verduras:</b>	<b>7%</b>	<b>Carnes:</b>	<b>4,81%</b>

**VARIACIÓN TOTAL: 14,18%**

## CANASTA BÁSICA - VARIACIÓN INTERANUAL

**ENERO 2020/DICIEMBRE 2021**

PERÍODO	IPC	VARIACIÓN MENSUAL
ENERO 2021	\$122.344,34	1,67%
FEBRERO 2021	\$125.048,38	2,21%
MARZO 2021	\$131.768,62	5,37%
ABRIL 2021	\$135.715,67	3,00%
MAYO 2021	\$139.006,61	2,42%
JUNIO 2021	\$141.254,29	1,62%
JULIO 2021	\$144.511,67	2,31%
AGOSTO 2021	\$148.196,86	2,55%
SEPTIEMBRE 2021	\$152.719,45	3,05%
OCTUBRE 2021	\$156.096,92	2,21%
NOVIEMBRE 2021	\$157.055,39	0,61%
DICIEMBRE 2021	\$179.320,60	14,18%

**VARIACIÓN INTERANUAL**  
Enero 2020 - Diciembre 2021

**46,57%**

## CANASTA BÁSICA · VARIACIÓN INTERANUAL POR PRODUCTO

COMESTIBLES ENVASADOS	Enero 2021	Diciembre 2021	Variación Interanual
Aceite Girasol (1,5 l Pureza)	\$196,62	\$324,11	64,85%
Arroz (500 gr Gallo)	\$55,92	\$73,51	31,44%
Azúcar (1 kg Dominó)	\$57,02	\$69,52	21,93%
Café (250 gr La Morenita)	\$135,09	\$271,13	100,70%
Fideos Mostacholes (500 gr Luchetti)	\$57,69	\$73,30	27,07%
Galletitas de agua (1 paq. Express)	\$36,67	\$45,24	23,38%
Harina común (1 kg Favorita)	\$51,01	\$56,78	11,31%
Hamburguesas (4 unid. Swift)	\$242,78	\$292,08	20,31%
Huevos blancos (6 unidades)	\$76,65	\$90,88	18,57%
Leche común (1l La Armonia)	\$50,79	\$70,34	38,50%
Leche larga vida (1 l Milkaut)	\$72,37	\$88,49	22,29%

COMESTIBLES ENVASADOS	Enero 2021	Diciembre 2021	Variación Interanual
Manteca (200 gr La Serenísima)	\$130,71	\$259,45	98,48%
Mermelada de Ciruelas (450 gr Arcor)	\$115,91	\$137,71	18,81%
Pan (1 kg)	\$118,61	\$268,78	126,60%
Polenta (500 gr Quacker)	\$78,06	\$77,09	-1,25%
Queso cremoso (1 kg)	\$504,78	\$746,50	47,89%
Sal fina (500 gr Dos Anclas)	\$41,75	\$49,87	19,44%
Salchichas (6 unid. Swift)	\$92,30	\$112,34	21,72%
Salsa de tomates (520 gr Arcor)	\$59,03	\$60,25	2,07%
Yerba Mate (500 gr Unión Suave)	\$176,24	\$208,41	18,25%

## CANASTA BÁSICA · VARIACIÓN INTERANUAL POR PRODUCTO

CARNES	Enero 2021	Diciembre 2021	Variación Interanual
Tapa de asado (1kg)	\$394,49	\$765,06	93,94%
Carne Picada común (1kg)	\$286,99	\$335,54	16,92%
Roast Beef (1 kg)	\$363,81	\$694,71	90,96%
Tapa de Nalga (1 kg)	\$575,16	\$849,54	47,96%
Pollo (1kg)	\$144,92	\$174,28	20,26%
Pescado (merluza 1 kg)	\$512,29	\$810,33	58,18%

PRODUCTOS DE LIMPIEZA	Enero 2021	Diciembre 2021	Variación Interanual
Acondicionador para cabello (1l Plusbelle)	\$130,03	\$137,68	5,88%
Detergente líquido cremoso (1l Ala)	\$83,33	\$127,61	53,15%
Jabón de lavar (1 unid. El Zorro)	\$57,20	\$65,78	15,00%
Jabón de tocador (Suave x 3)	\$123,66	\$135,33	9,43%
Jabón en polvo (800 gr El Zorro)	\$117,56	\$129,31	9,99%
Lavandina (1l Ayudín)	\$46,77	\$58,29	24,62%
Papel Higiénico (4 unid. Higienol)	\$120,22	\$141,23	17,47%
Pasta Dental (90 gr Odol)	\$86,63	\$96,35	11,23%
Shampoo (1l Plusbelle)	\$128,37	\$139,83	8,93%
Limpiador cremoso naranja (0,38 Cif)	\$80,03	\$166,64	108,23%
Limp. Multiuso pack (0,50 Procenex)	\$102,59	\$144,14	40,51%

## CANASTA BÁSICA · VARIACIÓN INTERANUAL POR PRODUCTOS

FRUTAS Y VERDURAS	Enero 2021	Diciembre 2021	Variación Interanual
Bananas (1kg)	\$106,77	\$147,33	37,99%
Batatas (1kg)	\$99,76	\$91,79	-7,99%
Lechuga (1 kg)	\$112,76	\$233,13	106,75%
Cebolla Blanca (1 kg)	\$83,05	\$73,98	-10,91%
Manzanas (1kg)	\$194,39	\$195,33	0,49%
Naranjas ( 1 kg)	\$114,69	\$95,08	-17,10%
Papas (1kg)	\$65,14	\$70,73	8,59%
Tomates (1kg)	\$73,92	\$260,83	252,87%
Zanahorias (1kg)	\$77,88	\$80,87	3,84%
Zapallo (1kg)	\$96,80	\$99,29	2,57%

BEBIDAS	Enero 2021	Diciembre 2021	Variación Interanual
Jugo concentrado (1,50l Mocoretá)	\$81,17	\$93,07	14,65%
Gaseosa (1,50l Coca Cola)	\$103,99	\$127,91	23,01%
Vino de mesa tetra brick (1l Uvita)	\$95,66	\$163,30	70,71%

COMESTIBLES ENV.	PRESENTACIÓN		MARCA	CA	CO	JU	DÍA	CH	CA EX
ACEITE GIRASOL	1,5	l	Pureza	331,11	331,11	245,55	331,11	374,67	331,11
ARROZ	0,50	kg.	Gallo	57,00	51,95	53,75	49,00	172,33	57,00
AZÚCAR	1,00	kg.	Dominó	76,00	63,05	63,30	63,05	86,67	63,05
CAFÉ	0,25	kg.	La Morenita	251,25	251,25	270,00	289,00	299,00	266,30
FIDEOS MOSTACHOLES	0,50	kg.	Luchetti	69,00	77,90	62,79	77,00	80,00	73,10
GALLETITAS DE AGUA	1,00	Paq	Express	37,00	69,99	38,20	34,00	51,00	41,25
HARINA COMÚN	1,00	kg.	Favorita	54,00	60,00	51,55	49,80	71,33	54,00
HAMBURGUESAS	4,00	Unid	Swift	293,14	282,23	292,83	292,83	298,33	293,14
HUEVOS BLANCOS	6,00	Unid.	-----	85,70	85,70	99,00	91,23	95,67	88,00
LECHE COMÚN	1,00	l	La Armonia	69,00	74,43	81,22	57,70	82,00	57,70
LECHE LARGA VIDA	1,00	l	Milkaut	89,50	99,65	93,60	89,40	83,00	75,80
MANTECA	0,20	kg.	La Serenísima	258,90	259,30	258,90	258,90	262,67	258,90
MERMELADA DE CIRUELA	0,45	kg.	Arcor	121,70	128,66	121,70	121,70	190,00	142,47
PAN	1,00	kg.	-----	285,00	211,66	269,00	274,00	255,00	318,00
POLENTA	0,50	kg.	Presto Pronta	78,39	78,36	78,93	76,93	81,00	68,90
QUESO CREMOSO	1,00	kg.	-----	906,00	799,00	625,00	748,00	670,00	731,00
SAL FINA	0,50	kg.	Dos Anclas	47,25	47,25	47,23	47,25	63,00	47,25
SALCHICHAS 6 U.	6,00	Unid	Swift	112,25	112,25	111,90	111,90	119,67	106,08
SALSA DE TOMATE	0,52	l	Arcor	58,48	58,89	58,52	56,12	71,00	58,48
YERBA MATE	0,50	kg.	Unión Suave	183,35	206,83	189,75	183,35	280,33	206,83
CARNES	PRESENTACIÓN		MARCA	CA	CO	JU	DÍA	CH	CA EX
TAPA DE ASADO	1,00	kg.	-----	649,00	499,00	853,33	949,33	766,67	873,00
CARNE PICADA COMÚN	1,00	kg.	-----	295,00	404,93	431,00	226,00	333,33	323,33
ROAST BEEF	1,00	kg.	-----	649,00	699,90	786,00	650,33	666,33	716,67
TAPA DE NALGA	1,00	kg.	-----	839,00	799,90	959,33	926,00	760,00	813,33
POLLO	1,00	kg.	-----	159,00	174,00	167,33	181,33	165,67	199,00
PESCADO (MERLUZA)	1,00	kg.	-----	719,00	599,00	649,00	649,00	703,33	732,67

PROD. DE LIMPIEZA	PRESENTACIÓN		MARCA	CA	CO	JU	DÍA	CH	CA EX
ACONDICIONADOR PARA EL CABELLO	1,00	l	Plusbelle	129,35	129,35	129,35	129,35	179,33	129,35
DETERGENTE LÍQUIDO CREMOSO	0,75	l	Ala	139,00	105,96	103,47	113,00	139,00	165,25
JABÓN DE LAVAR	1,00	Unid	El Zorro	74,00	71,32	59,00	53,95	58,00	78,40
JABÓN DE TOCADOR	3,00	Unid	Suave x 3	96,90	143,05	96,00	169,00	170,00	137,00
JABÓN EN POLVO	0,80	kg.	El Zorro	127,70	127,70	127,70	127,70	137,33	127,70
LAVANDINA	1,00	l	Ayudin	50,90	50,60	52,70	50,00	86,33	59,20
PAPEL HIGIÉNICO	4,00	Unid	Higienol	125,10	125,30	125,10	143,10	203,67	125,10
PASTA DENTAL	90	gr.	Odol	94,30	94,30	94,30	94,25	106,67	94,30
SHAMPOO	1,00	l	Plusbelle	129,35	129,35	129,35	129,35	184,67	136,90
LIMP. CREMOSO NARANJA	0,38	l	Cif	154,00	181,99	154,00	169,00	177,67	163,20
LIMP. MULTIUSO PACK	0,50	l	Procenex	118,10	165,99	118,10	103,75	96,67	118,10
FRUTAS Y VERDURAS	PRESENTACIÓN		MARCA	CA	CO	JU	DÍA	CH	CA EX
BANANAS	1,00	kg.	-----	155,00	162,33	169,00	129,00	129,67	139,00
BATATAS	1,00	kg.	-----	84,90	84,90	119,00	89,00	86,33	86,60
LECHUGA	1,00	kg.	-----	189,90	163,23	199,00	288,00	269,67	289,00
CEBOLLA BLANCA	1,00	kg.	-----	48,00	76,90	79,00	79,00	72,00	89,00
MANZANAS	1,00	kg.	-----	169,00	169,00	179,00	209,00	200,00	246,00
NARANJAS	1,00	kg.	-----	74,90	49,90	85,00	119,00	91,67	150,00
PAPAS	1,00	kg.	-----	74,90	89,90	59,00	69,00	71,67	59,93
TOMATES	1,00	kg.	-----	269,00	189,00	249,00	339,00	220,00	299,00
ZANAHORIAS	1,00	kg.	-----	45,00	79,90	99,00	89,00	73,33	99,00
ZAPALLO	1,00	kg.	-----	88,90	109,90	99,00	99,00	98,33	100,60
BEBIDAS	PRESENTACIÓN		MARCA	CA	CO	JU	DÍA	CH	CA EX
JUGO CONCENTRADO	1,50	l	Carioca	68,80	68,80	68,80	68,80	121,33	68,80
GASEOSA	1,50	l	Coca Cola	118,00	108,70	112,36	108,70	187,00	132,70
VINO DE MESA TETRA BRIK	1,00	l	Toro	153,72	153,72	153,72	195,00	153,33	170,30

## ANÁLISIS DE COYUNTURA

Para el mes de **DICIEMBRE de 2021** la canasta de alimentos y servicios se ha ubicado en un total de **\$179.320,60.-**

La variación de Productos de Consumo Masivo registró un incremento de **4,61%**. La variación general fue del **14,18%**. El rubro Servicios Básicos se incrementó en **17,49%**.

Los aumentos más relevantes en el rubro de **Productos de Consumo Masivo** han sido los siguientes sub-rubros:

– Frutas y Verduras: 7%; -Carnes: 4,81%; -Comestibles Envasados: 4,53%; y Productos de Limpieza: 2,95%.

Dentro del rubro **Servicios Básicos** se distinguen los siguientes aumentos:

-Telefonía Celular: 9%; -ABL: 3,10%; -Medicamentos: 1,93%;

**-Alquileres:** Asimismo, como lo hacemos siempre, este diciembre/2021, actualizamos el rubro “alquileres” (la última actualización fue diciembre/2020), que tuvieron un incremento promedio del **55%**. Ese incremento surge de: la aplicación del “Índice para Contratos de Locación (ICL-Ley 27.551)” publicada por el BCRA; como de fuentes consultadas (Plataformas: Argenprop y Zonaprop); asimismo se consulta organismos oficiales (estadísticas y Censos GCBA entre otros) y ONGs dedicadas al tema. Mencionamos nuevamente la actual Ley de Alquileres (Ley 27.551), que obliga a incrementar el canon locativo de **forma ANUAL** (con la ley anterior y conforme usos y costumbres se hacía cada 6 meses). Eso muestra el impacto de la medida, y la complejidad del mercado inmobiliario, que la aplicación de la norma hace que sea el salto porcentual que se informa (de promedio).

### **-Tarifas de servicios públicos:**

-Se menciona el incremento de **TAXIS en un 30%.-**

Tanto para Gas Natural, como Energía Eléctrica, siguen vigente los aumentos aprobados, en las audiencias convocadas en los meses de Marzo y Mayo pasado.-

Se mantiene, la tarifa de Agua y Saneamiento en la región metropolitana (CABA-AMBA) servida por AYSA.

Igual situación con respecto a la tarifa de Transporte de colectivo de Pasajeros y Trenes (jurisdicción Nacional). Se mantiene la Tarifa de Subte, y premetro (jurisdicción CABA).



**Precios Cuidados. (Res. SC. 1050/21. y Super Cerca):**

La Resolución S. Com. 1050/2021, que ordena retrotraer diversos productos de la Canasta básica a valores al 01/10/2021, y con vigencia hasta Enero/2022.- La Canasta en forma nacional y total incluye 1462 productos. Los cuales se están poniendo en marcha al momento de la celebración del presente informe.

De los productos de Precios Cuidados, que se prorrogan, integran del total de nuestra canasta de 50 productos, los precios cuidados relevados ascienden a 21 productos. Se analizará, la existencia y permanencia de dichos productos.

**Nueva Normalidad y COVID.** Se tiene en cuenta la situación epidemiológica de protocolo; y nuevos casos de Covid (DISPO PEN Dtos. PEN.260/2020; y 2021: Dtos. 67; 125; 168; 235; 287; 334; 381; 441/2021 y compl.). Hasta la fecha, como mencionamos, y por 21mo. mes consecutivo, el presente se efectuó con puntos de observación directa en puntos de venta (físico), y puntos virtuales (Precios Claros; precios Cuidados, Super cerca, entre otros).-

**-INDEC:**

Se publicó el IPC del Instituto Nacional de Estadísticas y Censos (INDEC) para el mes de Noviembre/2021, el 14/12/2021, el cual registró una variación de 2,5% en índice de Nivel General -Nacional-, y variación de 2,3% GBA con respecto a Oct/2021.-

**-ICC (Univ. Di Tella)**

El Índice de Confianza del Consumidor (ICC) cae 4,9% en diciembre al mes anterior; y en consecuencia la Confianza del consumidor en lo que va del año acumula una contracción de 4%. -

Con relación a la Distribución territorial, la confianza del consumidor baja 3,2% en Ciudad de Buenos Aires, baja 5,6% en el Gran Buenos Aires y baja 4,4% en el Interior del País, siempre respecto al mes anterior.

Con relación al mes anterior, entre los componentes del ICC, el subíndice de Situación Personal baja 2,3%, el de Situación Macroeconómica, baja 6,8%, y el de Bienes Durables e Inmuebles baja 5,7%, siempre respecto al mes anterior.-

La confianza del consumidor baja 6,7% para los encuestados con mayores ingresos y baja 3,6% para los encuestados con menores ingresos, siempre respecto al mes anterior. Así lo indicó el Centro de Investigación en Finanzas (CIF) de la Escuela de Negocios de la Universidad Torcuato Di Tella al dar a conocer los resultados del índice de Confianza del Consumidor (ICC) correspondientes al mes de Diciembre de 2021.-



[consumidor@cesyac.org.ar](mailto:consumidor@cesyac.org.ar)

[www.cesyac.org.ar](http://www.cesyac.org.ar)

**CESyAC**

**.org.ar**